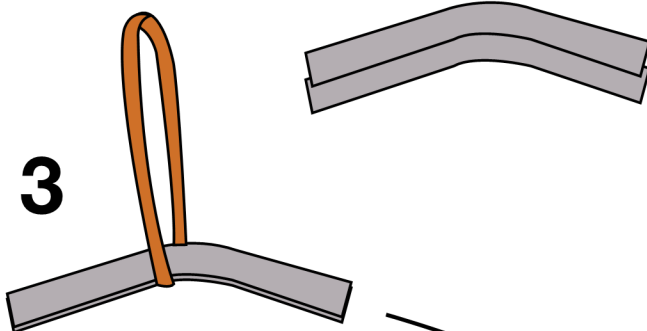
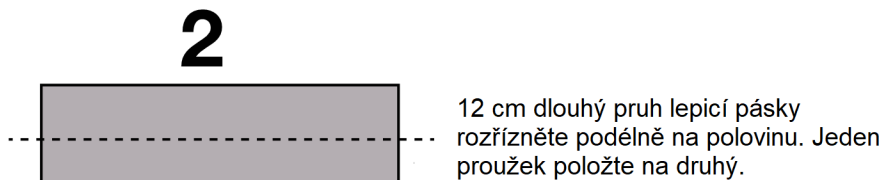
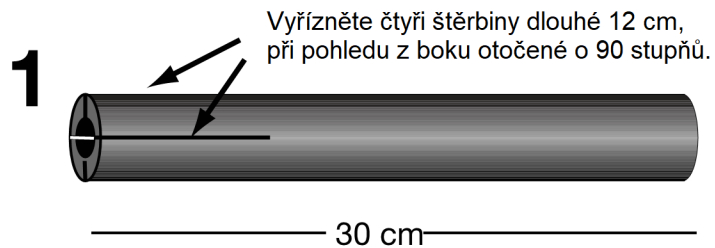
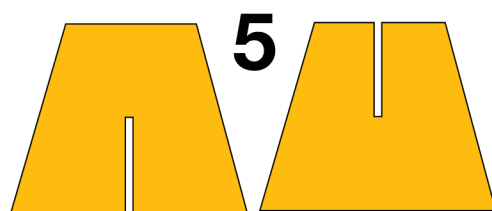


Postav raketku




Vystřihněte křídélka se zářezy.



4 Na konec nosu rakety přilepte vystřelovací gumičku.



Zasuňte křídélka do sebe.




Kolem nosu přidejte pásku, abyste upevnění zpevnili.



7 Zasuňte křídélka raketky do štěrbin.



8 Uzavřete štěrby s křídílky úzkým proužkem lepicí pásky.



Připraveno k letu!